nr. 19

WINTER 2006

Schneider Outdoor Journaal

YOUR PERSONAL GUIDE

Schneider Outdoor in 'n nieuw jasje
PRIJSVRAAG Bergsport reis twv. 1000 euro
PROMOTIE Peak 'Black Light' series
Reisverslag, Bianco 2005
De Wheelpack wint terrein
Preview 2007
Wannahaves
Indianenverhalen



SCHNEIDER OUTDOOR IN 'N NIEUW JASJE

Schneider Outdoor in 'n nieuw jasje!

Na een heftige verbouwing in de maand september is het interieur van Schneider Outdoor geheel vernieuwd. Het doel was een lichtere en luchtigere atmosfeer te creëren. Ook moderner en strakker, maar wel met gebruik van stoere materialen. Zo is gekozen voor een combinatie van rvs, notenhout, en grove gletcherkeien. De maand november wordt de openingsmaand. Iedere bezoeker kan dan rekenen op flinke verwennerij. Tijdens het bekijken van de nieuwe 'all mountain' collectie kun je bij de openhaard genieten van echte espresso, glüwijn of andere dranken en spijzen naar keuze. Bovendien maak je met de PRIJSVRAAG* nog kans op een cursus tourskiën, waterval klimmen of sneeuwschoen wandelen.

promotie promotie promotie promotie promotie promotie promotie

Peak 'Black Light' series

PEAK PERFORMANCE

van € ~~109,95~~
NU € 69,95

kortingsbon

€ 40, KORTING
Peak promotie

The BL Hoody
Deze mid layer weegt 650 gram en is gemaakt van een 'wicking' materiaal. De binnenstof geeft transpiratie door naar de buitenstof. Hier wordt het vocht zeer snel over de stof verspreid en kan zo makkelijker aan de buitenlucht verdampen. De binnenkant blijft altijd droog aanvoelen. Hierdoor is deze hoody ook zeer geschikt voor dagelijkse sporten. Vaak wassen is geen enkel probleem. In tegen stelling tot katoenen sweaters blijft de stof er als nieuw uitzien.



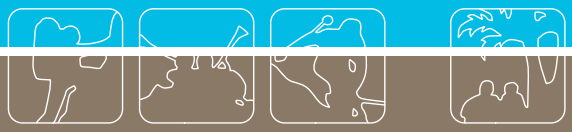

PRIJSVRAAG

**De prijsvraag mag bij een besteding vanaf 200 euro ingevuld worden en bestaat uit het beantwoorden van een paar natuurwetenschappelijke vragen.*

Onder alle goede antwoorden verloot Schneider Outdoor een bergsport reis bij Edward Bekker twv. 1000 euro.

promotie promotie promotie promotie promotie promotie promotie

Peak Performance koos Schneider Outdoor als partner om de zeer exclusieve 'Black Light' series eens extra te promoten. Voor de ontwikkeling van deze hoogtechnische collectie zette Peak eerder een team op van alpinisten, berggidsen en klimmers. Ze hadden voornamelijk de taak om als ambassadeur te dienen en om te helpen de collectie verder te ontwikkelen. De groep bestaat nu uit ruim 30 mensen die hoofdzakelijk in de Alpen opereren. Vier berggidsen waren verantwoordelijk voor de 'final touches' in deze najaars Black Light collectie. Jimmy Oden uit Verbier, Pelle Bagewitz en Johan Lindblom uit Chamonix en Jacopo Bufacchi uit Courmayeur.

The BL Strech Jacket

Dit slechts 530 gram wegende jack is gemaakt van een stretchende Gore-Tex PacLite. Deze kwaliteit van Gore biedt zeer veel bewegingsvrijheid omdat het zowel in de lengte als in de breedte stretcht. Hierdoor kan het strak om het lijf gedragen worden. Dit heeft niet alleen voordelen met harde wind en isolatie maar ziet het er ook nog eens lekker modern uit. Om het ademend vermogen te optimaliseren zijn pit zips (oksel ritsen) toegevoegd. De linkermouw is voorzien van zakje voor de liftpas.

Peak promotie

€ 100,— KORTING

kortingsbon

Reisverslag door Reinier Vinken

BIANCO 2005

Zo 24-7-05

We vertrekken vanuit camping Plauns in Pontresina om Karel op vliegveld Bergamo te halen. Besluiten om er een dagje uit van te maken. Via de Majola pas rijden we richting de Italiaanse grens. In Bondo pakken we een bakkie koffie. Pierre is hier een week eerder geweest tijdens een tocht met Dees en Henk. Via Bondo naar Lago Mezzola waar we lunchen met zicht op het meer. Geweldig, heerlijk voor weinig. Na de lunch vervolgen we onze weg naar Lecco, gelegen aan het gelijknamige meer. Daar gekeken naar parapente. Drankje op het terras en een knok partij. Via een meertje en zwemmen naar Bergamo. Eerst naar de Alto citta. Rond gelopen op een oud plein. Lasagne gegeten en gesproken met twee spaanse. Door naar het vliegveld. Om 20.50 uur land Karel met Air Berlin. Hartelijk welkom en direct terug naar Pontresina waar we om ca. 23 aankomen. Alle bars zijn dicht. Vanwege de kou drinken we in de wasruimte een flesje rode wijn leeg en praten bij over de stage van Karel in Roemenie en de plannen van de komende dagen.

Ma 25-7-05

Wekker gaat om 4.15 uur. Tenten opruimen en met de auto naar het parkeerterrein nabij het station Morteratsch van de Bernina express. Van daaruit lopen naar de Boval hut. Bij de Boval hut thee bestelt en repen gegeten. Water getapt voor de rest van de tocht. Pierre vraagt de gids naar de weersverwachting voor vandaag. Het antwoord is "onbestendig". Daarop besluiten we de Piz Morteratsch te laten voor wat ie is en direct via de Fuorcla da Boval 3347m naar de Tschierva hut te lopen. Het stuk naar de fuorcla blijkt nog oppassen geblazen. Vlakke platen afgewisseld met los puin. Hier en daar suizen nog wat stenen omlaag en eenmaal boven op de fuorcla aangekomen zien we dat de route naar de Tschierva hut 2583m naar beneden voert over een vrij vlakke gletsjer gevolgd door een pad over de morene.
Halverwege de middag arriveren we in de hut. Pierre meldt ons aan bij de huttewaard (deze mooie zwitserse sputtert een beetje tegen, omdat we ons niet aangemeld hebben) en bestelt gelijk soep en drinken. Gezeten op het zonnige terras van de hut smaakt de geserveerde mosterd soep uitstekend en de 1,5 liter cola wordt ook vlotjes opgedronken. Hoewel Karel niet heeft kunnen acclimatiseren lijkt hij weinig last van de hoogte te hebben.
De moderne zwitserse hut blijkt voorzien van een nieuwe aanbouw, het oude gedeelte is onlangs grondig gerenoveerd. De rest van de middag wordt besteed op het terras van de hut, waar we genieten van de zon en de machtige bergwereld die ons omringd. Met de verrekijker bestuderen Pierre en Waldo alvast de aanlooproute voor morgen naar de Piz Bernina. Karel en Pierre zetten de waypoints vast in de GPS mochten we ze nodig hebben. Tijdens het avondeten besluiten we om de volgende dag te starten voor de Piz Bernina.
De weersverwachingen zijn nog steeds wisselvallig, maar dat waren ze ook voor vandaag wat achteraf een alleszins mooie dag is gebleken.

Di 26-7-05

Voor de tweede achtereenvolgende dag staan we vroeg op, namelijk om 2.50 uur in de nacht. Karel had zich vergist bij het instellen van de wekker op zijn horloge, zodat een ieder van ons eigenlijk allang wakker was. Een brak nachtje dus met korte hazen slaapjes. Eenmaal in de ontbijtruimte gekomen zien we dat we vandaag niet de enige zijn die een poging gaan wagen op de Piz Bernina. Het ontbijt wordt op een tafel klaargezet door een Nepalese sherpa. Het ontbijt bestaat uit thee, muesli, melk en droge boterhammen met jam. Het valt op dit tijdstip niet mee om een hap door je keel te krijgen, maar in de wetenschap dat het misschien wel een zware dag gaat worden probeer ik zoveel mogelijk vruchten thee en muesli naar binnen te proppen. Na het ontbijt gaan we gezamelijk naar de berging van de hut om onze jas, schoenen, hoofdlamp en overige uitrusting in orde te maken voor het vertrek. Er heerst een onwerkelijke sfeer in de drukke, veel te kleine en slecht verlichte berging. Verblind door de hoofdlampen van anderen baan ik me een weg naar buiten. Een ander stel zoekt een hoofdlamp die waarschijnlijk per ongeluk meegenomen is door een ander. Wegwezen hier! Het is pakweg 3.40 uur en we vertrekken in het "maanlicht" richting Bianco-graat. We hadden besloten dat we tot de instap van de graat zouden lopen (ca. 4 uur lopen) en dan zouden beslissen of we de graat op gingen of niet. Maar door het donker en de bewolking schoot het eerste stuk niet helemaal zo hard op als verwacht. Het pad wordt deels door het maanlicht en deels door onze hoofdlampen verlicht. Voor ons zien we de hoofdlampjes van andere touwgroepen omhoogslingeren. De eerste lastige passage die we tegenkomen is de klim naar fuorcla prievlusa (vertaald: gevaarlijke bergpas). Deze pas vormt het begin van de Biancograat die uiteindelijk via de top van de Piz Bianco leidt naar de Piz Bernina. Het grootste gevaar bestaat hier eigenlijk uit mogelijke steenslag veroorzaakt door onszelf en boven ons klimmende touwgroepen. We klimmen recht omhoog en niet over het nieuw aangebrachte ketting gedeelte. Karel klimt voor en de rest klimt aan touw na. Bovenop de pas doemt de Bianco-graat voor ons op. Nu van dichtbij nog indrukwekkender. Het weer is enorm verbeterd, de lucht is strak blauw. Waldo en Pierre zijn direct optimistisch over het behalen van de top. Ikzelf doe nog even een "grote boodschap" voor we de graat opgaan. Aan kort touw en met de pikkel stevig in de hand klimmen we op de Biancograat. De graat is gemiddeld 43 graden steil, waarvan grote delen 50 graden blank eis. Veel sneeuw is gesmolten en weggeblazen, zodat ongeveer de helft van de Biancograat een ijsbeklimming is geworden. Het blijkt een heuse kuitenbijter van pakweg kleine kilometer. Bovenaangekomen (Piz Bianco) gaan we verder over de graat, al klimmend en abseilend bereiken we de top van de Bernina. Deze is immiddels voorzien van wat bewolking, Gehaald!!!!! (Een mooie maar lange tocht) We zijn het middaguur reeds ver gepasseerd en moeten nog naar de Marco en Rosa hut. We gaan naar wat foto's gemaakt te hebben beginnen aan het vervolg "de Spallagraat", ook hier klimmend en abseilend over een smallle graat komen we uiteindelijk op wat

lijkt op een stuk gletsjer voor de hut.
Het is bijna 18.00 uur we maken nog wat haast om op tijd voor het eten te zijn. Aangekomen in de hut (propvol) mogen we in het winterverblijf, de slaapplekken zijn hier zo smal, dat je wel lepeltje lepeltje moet gaan liggen. Pierre duikt boven op en heeft een riantere plek.
We gaan eten en zoals het een goede Italiaanse Huttenwirt betaamt krijgen we ook fantastisch eten, we bestellen een heerlijke fles rode wijn om de beklimming te vieren en Waldo's eerste vierduizender.

Wat een gave berg!!!
Morgen even rustig aan en dan de Piz Palü.

Wo 27-7-05

Na de vermoeiende dag van gisteren lekker laat ontbijten, 9 uur en dan gaan we richting Bellavista terrassen. Eerst een stukje op een besneeuwde gletsjer en dan door een super mooie ceracs met grote spleten en hoge ijswanden.
Hier eenmaal doorheen zijn we voor de Piz Zupo rechts gegaan om te kijken of een top poging de moeite was.
Hier kwamen we gauw genoeg uit bij een paar gletsjerspleten. Toen ik er overheen probeerde te springen ging het mis, en weg was Karel. Ik hing zeker 2 meter diep in de spleet en alles wat ik zag was de witte wanden die langzaam overgingen in blauw en verdwenen in een donkere diepte. Toen ik mijn steigeisen en pickel in de gletsjerwand had geramd voelde ik al dat de boys me er uit aan het trekken waren. Niet lang daar na stond ik weer in de sneeuw. Alles oké? Ja gelukkig wel. Dan maar op een ander plek oversteken. Dit ging een stuk beter en verder richting Zupo.
Bij de instap van de Zupo beland zijn er al meer wolken op de gletjer gewaaid en het zicht werd er niet beter op. Vanwege de steilheid van de ijswand naar de top van de Zupo en de bewolking hebben we besloten om om deze begkam naar het bivak te lopen en deze top maar uit te stellen naar een andere keer. Dus terug naar het Bellavista terras en op naar het bivak. Dit viel echter niet mee. Het zicht was slechter geworden en we konden ons op een gegeven moment niet meer oriënteren.
Op dit moment hebben we de GPS aangezet en zijn in een rechte lijn naar het bivak gelopen, althans dat probeerden we.
De laatste 600 meter was niet te overbruggen omdat we midden in een spletenzone terecht kwamen. Dus terug en proberen met een bocht om deze zone heen te komen. En na dat iedereen wel een keer met 1 been in een spleet gezakt was kwamen we toch aan bij het bivak. (koekblik)
Hier konden met veel moeite 5 mensen in overnachten. Het raam van de deur was stuk en dit moest bedekt worden met een deken. Eerst even wat water scoren bij een waterloopje bij de gletsjer en dan een lekker bouillonnetje maken.
Toen het zicht beter werd hadden we een super uitzicht op de Palü, Zupo en de gletsjer die hier achter ligt.
's Nachts was het wel iets fris in het bivak door de kapotte raam.

Do 28-7-05

Vroeg weer uit de veren (5 uur) om naar de Piz Palü te gaan. Nu het helder was, was de weg langs de spleten zone niet zo moeilijk te zien en ging dus een stuk sneller.
Ook vandaag gingen we een overschreiding doen, de Palü west-oost overschrijding die eerst via een rotsgraat naar de West-gipfel gaat. Dit stuk is minder dan 2e graadsterrein en wij hebben dit zonder touw geklommen. Al waren wij de enige groep die dit zonder touw klom. Het was druk, er waren zeker 3 andere touwgroepen die de Palü via deze zijde wilden beklimmen.
Net toen we de graat op wilden gaan merkte we op dat Reinier zijn pikkel per ongeluk niet goed had vastgemaakt aan zijn rugzak. We hadden het net opgemerkt en ja daar ging die. Gelukkig kwam de pikkel zo'n 20 meter lager tot stilstand op een rotsblok. Na dat deze opgehaald was konden we verder over de graat naar de Palü west-gipfel. 3823m. Vanaf hier gaat het verder over sneeuw en ijs richting de hoofdtop 3905m. Hier was het best druk. Net onder de top zaten zeker 4 touwgroepen uit te rusten van de beklimming.
Na wat topfoto's en een hapje en een drankje gingen we verder over de smalle ijsgraat richting Ost-Gipfel 3882m. Vlak achter deze top gaat het stijl naar beneden over een ijs/sneeuw veld die uitkomt in een mooie indrukwekkende spleten-zone met grote gaten en hoge wanden.
Zo verder naar beneden tot we bij de apern gletsjer uitkwamen waar we richting een groot rotsblok liepen waar het pad omhoog naar de Diavolezza hut en kabelbaan liep.
Hier aangekomen hadden we een toet bier en een dikke bord pasta verdient.

Wat een super tocht.

Karel, Waldo, Reinier & Pierre

De wheelpack wint terrein.

Er waren eens twee soorten reizigers.
De avontuurlijke backpackers beladen met rugzak en de lekkere luie badgasten met koffer.....

Door de grote variatie aan soorten reizen zijn er nu ook vele variaties reizigers en bagage ontstaan. De hardshell koffer moet op veel luxe avontuurlijke reizen toch thuisblijven. De kans dat je daarmee andere bagage beschadigd is te groot.

Een goede vervanging hiervoor biedt de wheelpack. Deze tas op skatewielen kun je net als de koffer gewoon rijden, is net zo toegankelijk maar veel flexibeler.
Het hier afgebeelde model van Osprey heeft een wegklapbaar rug-draagstel. Als rugzak past hij ook nog eens dusdanig goed dat er best flinke afstanden mee gelopen kunnen worden. Of je er nu 40 liter of 80 liter in wilt doen, met het ingenieuze compressie systeem blijft het altijd een strakke tas.

In Augustus toonden alle grote merken in Friedrichshafen weer hun nieuwe collecties.

PREVIEW 2007

Schneider Outdoor was er natuurlijk ook bij. Hier vast een preview voor de nieuwigheden van 2007.

Crocs
Crocs hebben een vrij simpel productie proces. Ze worden in een grote maat gespoten en vervolgens op een leest gekoeld waardoor ze krimpen tot de juiste maat. Nu was ons al opgevallen dat er maatverschil zat tussen bv. made in Italy, Colorado of China. Dit schijnt te komen doordat ze bv. in Italië langzamer werken dan in China. In China worden ze te snel van de leest gehaald en vallen daardoor groter uit.
Maar des al niet te min hebben we nog nooit een merk zo snel zien opkomen en uitgroeien. Vanaf Januari komen ze uit met 4 nieuwe modellen. Athens, Georgie, Maryjane en Off Road.

Eco stappers
Patagonia is echt een merk voor mensen die van de wereld houden. De nieuwe schoenen lijn is dan ook geïnspireerd op hun liefde voor 's werelds mooiste plekjes en de behoefte er een zo klein mogelijke voetstap achter te laten.

Zo wordt er alleen van eerlijke en natuurlijke materialen gebruik gemaakt die aan de environmental standard iso 14001 voldoen. Zelfs de zolen worden gemaakt van recycled rubber. Bovendien is patagonia member of 1% for the planet. Dat betekent dat 1% van de omzet naar goede doelen gaat die zich bezig houden met natuurbehoud.
www.onepercentfortheplanet.org

De schoenen worden al in Januari verwacht.

Softshell schoenen
Salomon noemt het 'outdoor luxury': ademend stretch materiaal, een nieuwe sensifit pasvorm en een zeer geavanceerde naadloze constructie.
Hiermee loopt Salomon wederom voorop in de nieuwste technische ontwikkeling van wandelschoenen.



Pro Cord
En dan nu iets van Mammut voor de 'diehard klim-scene'. Innovatieve vlechttechnieken maken het nu mogelijk bij Mammut om de mantel en de kern van klimtouw tot een vaste constructie te versmelten. Hierdoor ontstaat een lichter en slijtvaste touw met een hogere breeksterkte. Het lijkt een beetje op bandslinge maar dan veel dunner.
Het Pro Cord komt binnenkort in de winkel en gaat het reepschnur vervangen. De diktes lopen van 4 tot 8 mm.

'Diani' is de naam van het mooiste strand ter wereld. Een lang spierwit zandstrand ten zuiden van Mombasa en waar het merk Kikoy is geboren.

Kikoy
Afgelopen zomer was de vraag naar badkleding zo groot dat we besloten hebben het merkenpakket uit te breiden. Na de hele badkleding markt afgestruind te hebben vonden we niets wat outdoor gerelateerd is. Maar toen was daar ineens het Afrikaanse Kikoy. We hebben het meteen ingekocht. Handgemaakte badkleding, handdoeken, pareo's en strandtassen in de meest prachtige stoffen en kleuren. Wil je vast een kijkje nemen? *www.kikoy.com*

Californian free thinking
Deze tekst prijkt op het logo van Think Pink.
Think Pink is geboren in Yosemite National Park met als doel de geest te relaxen en de natuur beter te begrijpen.
De kleding collectie vonden wij heel bijzonder en zal vanaf maart 2007 exclusief bij Schneider Outdoor te bewonderen zijn. Think pink, a great way of climbing.

WANNAHAVES
trends en hebbedingetjes

€ 369,-

Pieps DSP

Levend onder een door jezelf veroorzaakte lawine uitgehaald worden door je maatjes. Een goed vehaal voor elk feestje.....

Zonder sneeuwschep, probe en pieps was het misschien alleen een minder mooi verhaal op een begrafenis geworden.

De Stubai Pieps DSP is zeer eenvoudig te bedienen en weegt maar 198 gram. Eigenlijk geen wannahave maar een musthave voor echte offpiste maniakken.

€ 49,95

Hydrate or die

Is de harde slogan van Camelbak. Dus met deze 'Snoangel' moeten nu ook de boardbabes aan het infuus. Veel drinken op hoogte verbeterd de circulatie waardoor je langer warm blijft en sneller acclimatiseert.

€ 167,-

Jungle fever

Aan de overkant van de rivier rees het regenwoud op uit de nevel. Een orang oetang slingerde lanzaam voorbij. Plots begonnen een groep makkaken te schreeuwen. Was er een tijger op komst?.....
Maak het ook eens mee! Veel meer dan een vliegticket, een flink mes en deze hangmat heb je niet nodig.

Hennessy Hammock Expedition, 1050 gram.

Spork

Ork ork ork,
soep eet je met een .....spork.

Misschien leuke kadotip voor de feestdagen? Verder geen uitleg nodig denk ik.

€ 1,75



€ 4,95

Keylight

In 1879 gaat Edison de boeken in als uitvinder van de gloeilamp. Toch heb ik bij een opgraving in Egypte iets gezien waarvan onderzoekers nu denken dat een soort lamp is geweest. Iets met fosfor en statische electriciteit. Hmm... iets als een ledje? Welhier! En zelfs met een prijs uit 2000 vc. 4,95 euro incl. karabiner. (normaal 9,95 euro)

Indianen-verhalen over outdoorstuff

'Wie een bergsport cursus wil doen moet flink in de slappe was zitten'

Kom gewoon in november naar Schneider Outdoor, vul de prijsvraag in en wie weet. Misschien ga jij wel gratis! (zie voorwaarden, pag. 2-3)

'In de bergen is het verstandig om met een wandelstok te lopen'

1 stok is alleen extra ballast. Een setje van 2 telescopische wandelstokken heeft zin. Het ontlast de knieën bij het afdalen en zorgt voor stabiliteit.

'Met carve-ski's kun je gemakkelijker sturen dan met de ouderwetse ski's'

Als je met de veel kortere carve-ski's de ouderwetse techniek hanteert wel. Maar of dat nu de bedoeling is van carve-ski's?!

'Skischoenen moeten lekker zacht zijn van binnen en je moet ze vooral niet krap kopen'

Gebrek aan techniek wordt vaak gecompenseerd met kracht. In zachte en vooral ruime schoenen heb je totaal geen controle over je ski's. De voet spieren raken door het gebrek aan houvast juist overbelast.

'Ik zou wel willen gaan snowboarden maar ik heb zo'n slechte knieën'

Bij snowboarden komen in tegenstelling tot skiën nauwelijks been blessures voor. Dat komt omdat de voeten vast verbonden zitten. Je knieën kunnen dus niet los van elkaar verdraaien.

'Langlaufen is voor de oudjes'.

Duidelijk een uitspraak van een skiër die liever lui dan moe is.

We've Changed Our Underwear for Good

Patagonia Performance Baselayer heeft uitstekende vochtregulerende eigenschappen. Met een verbeterde pasvorm, mooie styling, en een frisse geur dankzij Gladiodor natural odor control. Capilene kledingstukken zijn nu gemaakt van tenminste 50% gerecyceld polyester en kunnen na een lange levensduur, weer gerecyceld worden via ons Common Threads Recycling program. Kijk voor meer informatie in onze winter katalogus. Bestel hem op **www.patagonia.com** of haal een exemplaar bij Schneider Outdoor.

Schneider Outdoor
Verwersstraat 10-16
5211 HW Den Bosch
t. 073 - 614 43 07
f. 073 - 612 94 50
info@schneideroutdoor.nl
www.schneideroutdoor.nl

Openingstijden:
ma. van 13.00 - 18.00 uur;
di., woe. en vrij. van 9.00-18.00 uur;
do. van 9.00-21.00 uur;
zat. van 9.00-17.00 uur.

Prijswijzigingen en drukfouten voorbehouden.

MEMBER 1% FOR THE PLANET

Patagonia doneert op zijn minst 1% van de omzet voor het behoud of herstel van het milieu. Op deze manier heeft Patagonia al meer dan $25 miljoen geschonken aan grassroots organisations.

Rolando Rolando Garibotti en Alessandro Beltrami tijdens hun eerste poging van Arca de Los Vientos. Nadat ze gedwongen waren terug te keren door slecht weer, hebben ze later de route volbracht. Cerro Torre Patagonia.

Patagonia Performance Baselayer uses ECOCIRCLE™, TEIJIN's innovative garment recycling system. © 2006 Patagonia, Inc.

patagonia®
performance baselayer
capilene®

Photo: Rolando Garibotti Collection